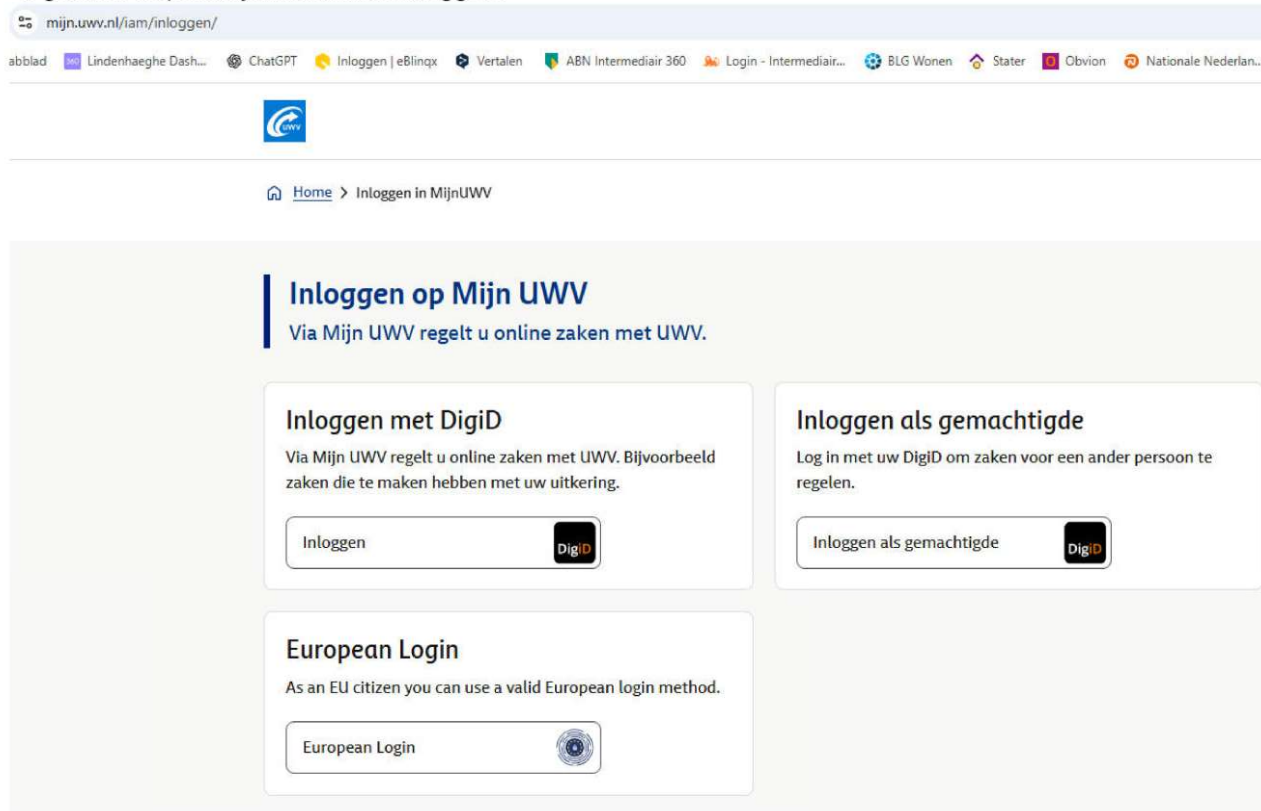



1. ga naar <https://mijn.uwv.nl/iam/inloggen/>



mijn.uwv.nl/iam/inloggen/

abblad Lindenhaeghe Dash... ChatGPT Inloggen | eBlinqx Vertalen ABN Intermediair 360 Login - Intermediair... BLG Wonen Stater Obvion Nationale Nederlan...




[Home](#) > Inloggen in MijnUWV

Inloggen op Mijn UWV

Via Mijn UWV regelt u online zaken met UWV.


Inloggen met DigiD

Via Mijn UWV regelt u online zaken met UWV. Bijvoorbeeld zaken die te maken hebben met uw uitkering.

Inloggen 


Inloggen als gemachtigde

Log in met uw DigiD om zaken voor een ander persoon te regelen.

Inloggen als gemachtigde 

European Login

As an EU citizen you can use a valid European login method.


European Login 

Hulp nodig?

- > [Machtigen voor inloggen](#)
- > [Inlogmethodes en hulp bij inlogproblemen](#)


2. inloggen met DigiD

UWV Over UWV



Mijn UWV

Welkom, [naam]
in uw persoonlijke omgeving van UWV

- Mijn UWV Home
- Taken
- Aanvragen
-  Persoonlijke gegevens
- Doorgeven en wijzigen
- Mijn documenten
- Mijn berichten
- Mijn afspraken
- Mijn Werkmapberichten

Veelgestelde vragen

- ▼ Waar vind ik mijn jaaropgaaf?
- ▼ Wanneer wordt mijn uitkering overgemaakt?
- ▼ Kan ik vakantie opnemen tijdens mijn WW-uitkering?
- ▼ Krijg ik vakantiegeld van UWV?
- ▼ Hoe geef ik sollicitatieactiviteiten door aan UWV?
- ▼ Hoe kan ik een wijziging doorgeven?


Op zoek naar werk?

U vindt op werk.nl interessante vacatures en u kunt er eenvoudig uw cv plaatsen. Bekijk er onze handige tips over solliciteren en netwerken. Of volg een van onze inspirerende online trainingen en webinars.

[Direct naar werk.nl](https://werk.nl)

2. Ga naar persoonlijke gegevens

UWV Over UWV



Mijn UWV

< Mijn UWV Home

Persoonlijke gegevens

Controleer uw gegevens voor een uitkering

- Mijn UWV Home
- Taken
- Aanvragen
- Persoonlijke gegevens**
- Doorgeven en wijzigen
- Mijn documenten
- Mijn berichten
- Mijn afspraken
- Mijn Werkmapberichten

Veelgestelde vragen

- ▼ Hoe komt UWV aan mijn arbeidsverleden- en loongegevens?
- ▼ Hoe vaak moet ik mijn arbeidsverleden- en loongegevens controleren?
- ▼ Waarom is het controleren van mijn arbeidsverleden- en loongegevens belangrijk?
- ▼ Kan ik het overzicht van mijn arbeidsverleden en loongegevens (verzekeringsbericht) gebruiken voor de aanvraag van een hypotheek of een lening?

Mijn notificaties

Vul uw contactgegevens in en zet handige notificaties aan

[Bekijken](#)

Loongegevens

Deze gegevens gebruiken wij om de *hoogte* van uw eventuele uitkering te berekenen.

[Bekijken](#)

Arbeitsverleden

Deze gegevens gebruiken wij om de *duur* van uw eventuele uitkering te berekenen.

[Bekijken](#)

UWV-app

De UWV-app op uw mobiele apparaten

[Bekijk](#)

Doelgroepregister ¹

Hieronder controleert u of u in het doelgroepregister staat.

[Controleren](#)

3. Ga naar arbeidsverleden

[< Mijn UWV Home](#)

Uw arbeidsverleden

Controleer hier de gegevens over uw arbeidsverleden.

Ontbreekt uw arbeidsverleden over het afgelopen jaar of zijn de gegevens onjuist? Bekijk uw gegevens in het najaar dan nog een keer. Vanaf het najaar kunnen wij de gegevens over uw arbeidsverleden van afgelopen jaar aanpassen. Ontbreken daarna nog steeds gegevens of klopt iets niet over de jaren 1998 t/m vorig jaar? Geef dan de juiste gegevens aan ons door met het formulier 'Correctieverzoek'.

Let op: Met het formulier 'Correctieverzoek' kunt u niet uw WW-dagloon laten (her)berekenen.

[Doorgeven correctieverzoek](#)

Verzekeringsbericht

Download hieronder uw gewaarmerkte verzekeringsbericht in pdf-formaat.

Geef aan welke gegevens u in het verzekeringsbericht wilt hebben:

- Burgerservicenummer
- Arbeidsverleden
- Arbeidsverleden detailgegevens
- Loongegevens

[Download printversie \(pdf\)](#)

Uw arbeidsverleden

35 jaar tot 1998 en 1998 t/m 2025

Overzicht jaren

Jaar	Kan dit jaar meetellen voor de duur van een uitkering?	
2025	Ja	controleren
2024	Ja	controleren
2023	Ja	controleren
2022	Ja	controleren

Veelgestelde vragen

- ▶ [Hoe kom ik aan een gewaarmerkt verzekeringsbericht?](#)
- ▶ [Wanneer telt een jaar mee voor mijn arbeidsverleden?](#)
- ▶ [Welke situaties tellen ook mee voor mijn arbeidsverleden?](#)

- Laat het vinkje uitstaan bij Burgerservicenummer en druk op download printversie (pdf)
Sla dit bestand op en mail het naar ons toe of upload het in de kluis.